


Phòng chống hỏa hoạn và thiên tai



Sở cứu hỏa Fukuroi

Nhật Bản là đất nước gặp nhiều thiên tai, thảm họa.



**Hãy hiểu đúng về Nhật Bản và hành động phù hợp
Điều quan trọng là**

“ Hãy tự bảo vệ chính mình ”

Cách nhận thức tại Nhật Bản về thiên t□, thảm h□

“ Tự lực ” Là tự b□ vệ chính mình.

“ Tư□ng trợ ” Là cùng với mọi người xung qu□nh tư□ng trợ giúp đỡ lẫn nh□u.

“ Hỗ trợ cộng đồng ” Như là các h□ạt động cứu trợ bởi t□ thị chính, cứu h□, cảnh sát v,v...



Động đất



Bã□



H□ H□ạn



Sóng thần


Nguy hiểm cháy nổ ở gần bạn

Bếp gas

- Không rời khỏi bếp gas khi đang nấu ăn.
- Sau khi sử dụng bếp gas, hãy vặn khóa vặn gas.
- Không được dùng nước để dập tắt đám cháy dầu, mỡ mà hãy dùng bình chữa cháy.



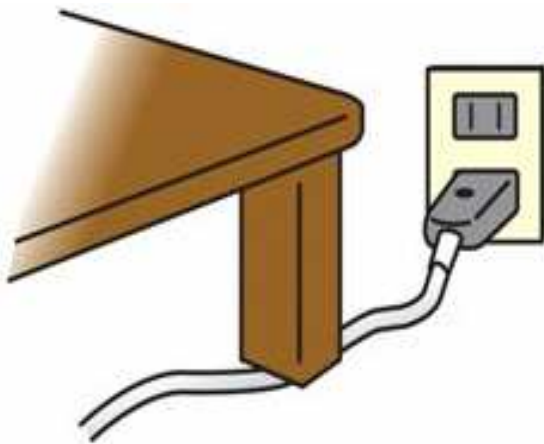
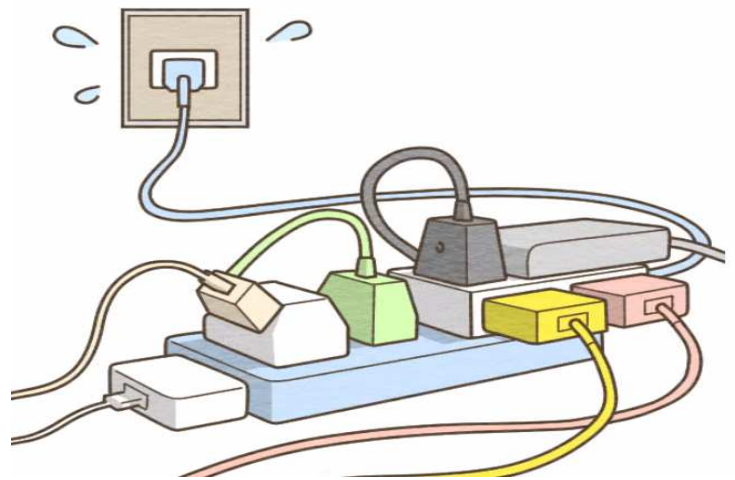
NG Không được



GOOD Được

Thiết bị điện

- Không cắm nhiều dây phích điện trong cùng một ổ cắm .
- Không sử dụng dây điện hay phích cắm điện ở trạng thái bị kéo căng, đứt hay bị vật gì đè lên.
- Không để chồng chéo dây điện hay phích cắm điện lên nhau vì nó có thể tạo ra nhiệt gây ra chập cháy.



**Ổ cắm có nhiều
dây phích điện**

**Khi đặt đồ vật nặng đè lên dây
điện, dây điện sẽ bị đứt và có thể
gây ra chập cháy**

Thuốc lá

- Bởi vì những điều thuốc lá vừa hút xong còn sót lại tàn lửa nên hãy nhúng qua nước rồi vứt vào thùng rác.
- Không hút thuốc lá gần các vật dụng dễ cháy như chăn ,ga, gối , đệm v.v...
- Không vứt thuốc lá ra bên ngoài nhà.
- Không hút thuốc lá trong lúc ngủ.



Lò sưởi

- Đừng ph□i những thứ như quần áo, khăn v.v...ở gần lò sưởi.
- Trước khi đi ngủ hoặc đi ra ngoài hãy tắt nguồn .
- Đừng đặt bình xịt ở gần lò sưởi.



Bình xịt sẽ nóng lên và gây phát nổ

Nhấn 119 để gọi cứu hỏa, cấp cứu

Bạn không nói được tiếng Nhật cũng không sao.

Tại thành phố Fukuroi – Thị trấn Mori, bạn có thể nói nội dung thông qua phiên dịch viên bằng cách gọi số 119. (Tổng đài thông dịch đa ngôn ngữ được hỗ trợ 24 giờ một ngày và 365 ngày một năm)

Số 119 Người trực tổng đài	Bạn (Người gọi 119)
Đây là sở cứu hỏa. Trường hợp hỏa hoạn hay cấp cứu đấy ạ ?	Trường hợp hỏa hoạn ạ. Trường hợp cấp cứu ạ.
Địa chỉ của bạn ở đâu ?	Đó là..... thị trấn..... căn hộ . ※ Cung cấp địa chỉ và tên của nơi muốn gọi đến.
Có cái gì dễ nhận biết gần đó không ?	Có nhà máy..... ※ Cung cấp nơi dễ nhận biết như là tòa nhà, ngã tư v.v...
“ Trong trường hợp hỏa hoạn ” Cái gì đang cháy ?	Cung cấp địa điểm nơi cháy và cái gì cháy.
“ Trong trường hợp Cấp cứu ” Tình trạng của người bị thương như thế nào ?	Cung cấp tình trạng của người bị thương.

Những điểm cần lưu ý

Nếu phát hiện có cháy, điều quan trọng là phải gọi số 119, đồng thời thông báo lớn tiếng cho những người xung quanh biết.



Tổng đài thông dịch đa ngôn ngữ được hỗ trợ (17 ngôn ngữ)

Sẽ mất một chút thời gian, nhưng hãy bình tĩnh nói chuyện.

Tiếng Anh, tiếng Trung Quốc, tiếng Hàn Quốc, tiếng Bồ Đào Nha, tiếng Tây Ban Nha, tiếng Pháp, tiếng Đức, tiếng Ý, tiếng Nga, tiếng Thái , tiếng Việt Nam , tiếng Indonesia, tiếng Malaysia, tiếng Nepal, tiếng Tagalog, tiếng Myanmar, tiếng khmer.

Hình ảnh minh họa hoạt động của tổng đài thông dịch đa ngôn ngữ




Người nước ngoài
bắt đầu

① Gọi 119

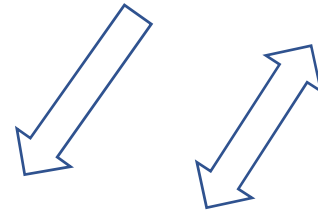


Trung tâm điều hành



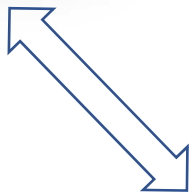
②

Yêu cầu phiên dịch



③

Truyền đạt bằng
ngôn ngữ




Trung tâm phiên dịch
qua điện thoại

④

Truyền đạt. Xác
nhận nội dung

⑤

Cử đi



Phương pháp chữa cháy bình đầu bằng bình chữa cháy



① Rút chốt an toàn củ**à** bình chữa cháy

② Hướng vòi và nguồn lửa



③ Giữ cần gạt.Chất chữa cháy th**à**t r**à** từ vòi.

Những điểm cần lưu ý

Không nhắm và**o** ngọn lửa, mà nhắm và**o** nguồn lửa (đồ vật đ**ang** cháy) .

Khi ngọn lửa cháy lên đến trần nhà hãy từ bỏ việc dập tắt lửa và s**à** tán.

Hãy cẩn thận với khói và sấm

Những điểm cần lưu ý

- Để tránh hít phải khói, hãy hạ thấp tư thế và dùng khăn bông, khăn mùi x□□ v.v...để ch□ miệng và mũi lại.
- Khói là chất độc hại.
- S□u khi s□ tán, đừng qu□y lại.




Những điểm cần lưu ý

- Không sử dụng thang máy khi s□ tán.



NG Không được



GOOD Được

“Động đất” là khi mặt đất bất ngờ rung lắc

Những điểm cần lưu ý

- Ngay tại vị trí đó phải bảo vệ chính mình.
- Đừng vội vã chạy ra khỏi nhà.
- Hãy nhanh chóng tắt lửa (vặn khóa van bếp ga)
- Nhận thông tin chính xác.
- Sau khi động đất sẽ có nhiều thông tin không chính xác làm chúng ta hoang mang lo sợ. Vì vậy hãy tìm hiểu thông tin chính xác từ chính phủ và từ các phương tiện truyền thông v.v...



Để chuẩn bị ch○ thiệt hại d○ bã○ và lũ lụt

Những điểm cần lưu ý

- Kiểm tr○ thông tin thời tiết trên ti vi, internet.



- Kiểm tr○ n○i s○ tán (n○i dễ th○át hiểm) .

- Hãy nh○nh chóng s○ tán.



Tháng 6~tháng 7 là mù○ mư○, tháng 9~tháng 10 là mù○ bã○, trời mư○ rất nhiều, vì vậy hãy s○ tán khi nguy hiểm đến gần.

Thông tin liên hệ hướng dẫn phòng chống thiên t○i, h○ h○ạn



Bộ phận phụ trách kế h○ạch phòng chống, cục phòng cháy ch○i cháy Fukur○i

Đị○ chỉ : 2907 Kunim○t○ thành phố Fukur○i

TEL : 0538-44-5114 FAX : 0538-44-5113

m○il:sh○b○y○b○@city.fukur○i.shizu○k○.jp